

# ПАСПОРТ

Наименование оборудования

**СТЕЛЛАЖ СБОРНЫЙ**

Фирма-изготовитель

**GASTRORAG**

Модель

**1836-72**

## ОПИСАНИЕ

Стеллажи сборные применяются в офисах, в торговых, складских, подсобных и промышленных помещениях и т.п. для хранения различных предметов и вещей с распределенной нагрузкой на полку до 300 кг, суммарный вес груза – не более 1200 кг. Стеллажи изготовлены из хромированной стали с антикоррозийным покрытием. Количество полок, входящих в комплект поставки – 4 шт. Стеллажи поставляются в разобранном виде и могут быть легко собраны силами Заказчика. Упаковка стеллажей – плотный картон.

## ТЕХНИЧЕСКИЕ ХАРАКТЕРИСТИКИ

Модель	Габаритные размеры в сборе, мм	Кол-во полок	Ø стойки, мм	Масса, кг
1836-72	915x455x1830	4	25	15,6

## КОМПЛЕКТ ПОСТАВКИ

Стойка	4 шт.*
Болт регулировочный	4 шт.
Заглушка болта	4 шт.
Полка	4 шт.
Клипса	16 шт.*
Паспорт	1 шт.

*\*Примечание. Каждая стойка состоит из 2 частей. Каждая клипса состоит из 2 половинок, соединяемых защелкой.*


## СБОРКА

### 1. Сборка стоек.

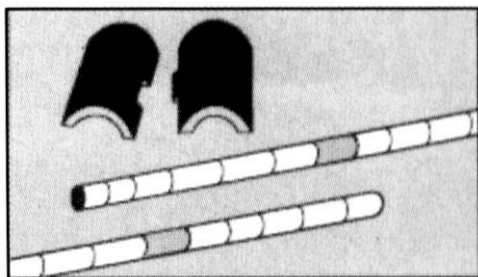
В комплект поставки стеллажа входят 4 стойки, каждая из которых состоит из 2 частей. В зависимости от комплектации возможны два варианта соединения частей стойки друг с другом:

- Резьбовое соединение. Вверните верхнюю часть стойки в нижнюю.
- Соединение посредством переходника. В этом случае в комплект поставки входит 4 переходника. Вверните в переходник сначала нижнюю часть стойки, затем – верхнюю.

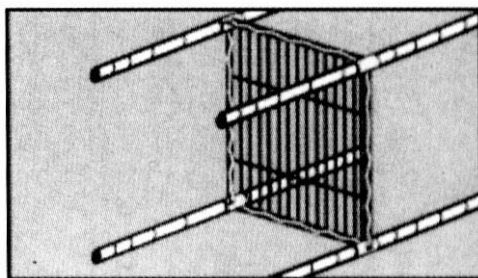
Вверните в нижний конец каждой стойки регулировочный болт и закройте его пластмассовой заглушкой.



- 2.1. При помощи маркера отметьте на каждой стойке положение полки.



2.2. Защелкните клипсы вокруг стоек в местах, отмеченных маркером.



2.3. Наденьте полку на стойки сверху вниз.

3. Установите стеллаж в предназначенное для него место. При необходимости выровняйте стеллаж при помощи регулировочных болтов.

## ОБСЛУЖИВАНИЕ И УХОД

**На поверхности полок не следует допускать вмятины, забоины, разрывы, трещины.**

**Не допускается перегружать полки.**

**Не допускается использовать для очистки стеллажа абразивные материалы, колющие и режущие предметы, металлические губки и щетки, агрессивные хлорсодержащие моющие средства, бензин, кислоты, щелочи и растворители.**

Стеллаж следует по мере необходимости протирать влажной губкой или тканью, смоченной теплым мыльным раствором, затем тщательно удалять остатки раствора чистой влажной губкой и вытирать насухо.

## ХРАНЕНИЕ

Оборудование следует хранить в помещении при температуре от +1°C до +35°C и относительной влажности не более 80%.

## ГАРАНТИЙНЫЕ ОБЯЗАТЕЛЬСТВА

Фирма-изготовитель гарантирует срок работоспособности оборудования – 5 лет. Гарантийный срок обслуживания – 12 месяцев.